

# Tätigkeitsbericht 2023 | Niere

nach § 11 Abs. 5 TPG - veröffentlicht durch die Deutsche Stiftung Organtransplantation

## **Tätigkeitsbericht 2023**

**des Transplantationszentrums  
Knappschaftskrankenhaus Bochum**

**Chirurgische Klinik  
Prof. Dr. Richard Viebahn**





## Vorwort

---

Der folgende Bericht will die Öffentlichkeit, betroffene Patienten und Patientinnen sowie ihre Angehörigen über die Tätigkeit jedes Transplantationszentrums (TPZ) im Vorjahr informieren und der Transparenz dienen. Die Erstellung des Berichts ist durch das Transplantationsgesetz der Koordinierungsstelle übertragen worden. Sie ist für die gesetzlich und vertraglich vorgeschriebenen Mitteilungen fast ausschließlich auf das jeweilige Zentrum angewiesen und kann sie zwar auf ihre Glaubhaftigkeit (Plausibilität), aber nicht in gleicher Weise auf ihre Gültigkeit (Validität) überprüfen. Die letzte Verantwortung für die Richtigkeit der vom Zentrum mitgeteilten Daten liegt beim einzelnen Transplantationszentrum.

## Abkürzungen

- n. e.: Daten wurden nicht erfasst
- k. A.: Das Transplantationszentrum hat keine Angaben gemacht
- FU: Familienstand unbekannt  
Die einzelnen Familienstände können sich um die Zahl FU erhöhen.

## Datenschutz

- Aus Datenschutzgründen werden Fallzahlen von 1 bis 3 gruppiert als  $\leq 3$  dargestellt.

## 1. Transplantationen

- Kombinierte Transplantationen mehrerer Organe sind jeweils nur einmal angegeben, d. h. nicht zusätzlich bei den jeweiligen Organen.
- Die Transplantation von Organen lebender Spender werden inklusive möglicher Dominospenden dokumentiert.

## 2. Entwicklung der Warteliste

### 2.1 Stand der Warteliste zum 01.01.2023:

- Patienten, die auf der Warteliste für eine kombinierte Transplantation aufgenommen sind, sind nur dort aufgeführt, d. h. nicht zusätzlich bei den einzelnen Organen.

### 2.2 Neu- und Wiederaufnahme auf die Warteliste:

- Kombinationen werden nicht explizit ausgewiesen. Die Patienten sind beim jeweiligen Organ aufgeführt.
- Bei mehreren Diagnosen ist nur die jeweils führende Diagnose als Grund angegeben.

### 2.3 Abgänge von der Warteliste:

- Kombinationen werden nicht explizit ausgewiesen. Die Patienten sind beim jeweiligen Organ aufgeführt.

### 2.4 Stand der Warteliste zum 31.12.2023:

- Patienten, die auf der Warteliste für eine kombinierte Transplantation aufgenommen sind, sind nur dort aufgeführt, d. h. nicht zusätzlich bei den einzelnen Organen.

### 2.5 Nichtaufnahme auf die Warteliste:

- Es sind alle Patienten aufgeführt, die gemäß der Indikationen nach den Richtlinien der Bundesärztekammer mit der Frage nach einer Organtransplantation vorgestellt und von einer ständigen, interdisziplinären und organspezifischen Transplantationskonferenz des Transplantationszentrums beurteilt wurden. Nicht aufgeführt sind ausschließlich telefonische Anfragen und Beratungen.

# Inhaltsverzeichnis

---

## Übersicht Niere

Nieren-Transplantationen Deutschland 2016 - 2023.....	7
Nieren-Warteliste Deutschland 2016 - 2023 .....	7
Zahlen kompakt Bochum 2023 .....	8
Zahlen kompakt Deutschland 2023 .....	8

### 1.

## Transplantationen ..... 9

1.1 nach Altersgruppe des Empfängers .....	10
1.2 nach Geschlecht des Empfängers .....	11
1.3 nach Versichertenstatus des Empfängers .....	12
1.4 nach Familienstand des Empfängers .....	12

### 2.

## Entwicklung der Warteliste

### 2.1

## Stand der Warteliste zum 01.01.2023 ..... 13

2.1.1 nach Altersgruppe .....	14
2.1.2 nach Geschlecht .....	15
2.1.3 nach Versichertenstatus .....	16
2.1.4 nach Familienstand .....	16

### 2.2

## Neu- und Wiederaufnahme auf die Warteliste ..... 17

2.2.1 nach Altersgruppe .....	18
2.2.2 nach Geschlecht .....	19
2.2.3 nach Versichertenstatus .....	20
2.2.4 nach Familienstand .....	20
2.2.5 nach zugrundeliegender Diagnose .....	21

## Inhaltsverzeichnis

---

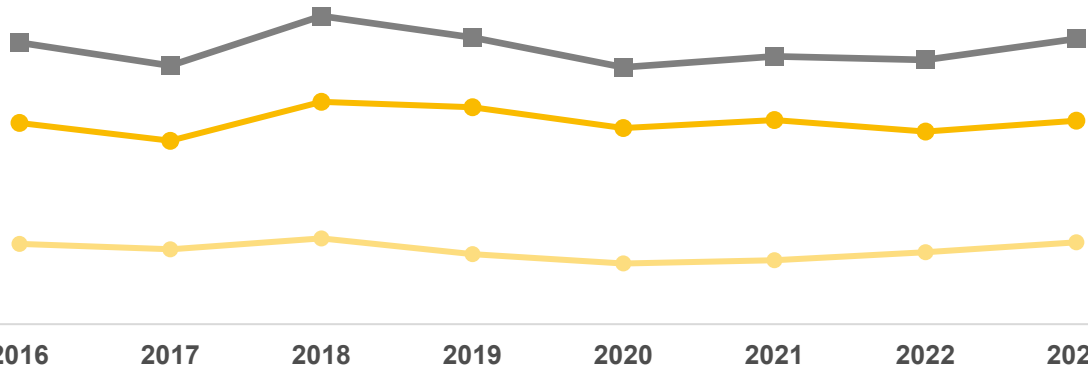
<b>2.3</b>	<b>Abgänge von der Warteliste .....</b>	<b>22</b>
2.3.1	nach Altersgruppe .....	23
2.3.2	nach Geschlecht .....	26
2.3.3	nach Versichertenstatus .....	29
2.3.4	nach Familienstand .....	29
<b>2.4</b>	<b>Stand der Warteliste zum 31.12.2023 .....</b>	<b>30</b>
2.4.1	nach Altersgruppe .....	31
2.4.2	nach Geschlecht .....	32
2.4.3	nach Versichertenstatus .....	33
2.4.4	nach Familienstand .....	33
<b>2.5</b>	<b>Nichtaufnahme auf die Warteliste .....</b>	<b>34</b>
2.5.1	nach Altersgruppe .....	34
2.5.2	nach Geschlecht .....	34
2.5.3	nach Versichertenstatus .....	35
2.5.4	nach Familienstand .....	35
2.5.5	Gründe für die Nichtaufnahme .....	35
	<b>Anhänge</b>	
	A - Quellen zum Versichertenstatus .....	36
	B - Darstellung des Versichertenstatus .....	37
	C - Glossar .....	38
	Impressum .....	40

## Übersicht Niere

### Nieren-Transplantationen Deutschland 2016 - 2023

Anzahl inkl. Kombinationen

■ Transplantationen Gesamt    ● Nach postmortaler Spende    ● Nach Lebendspende

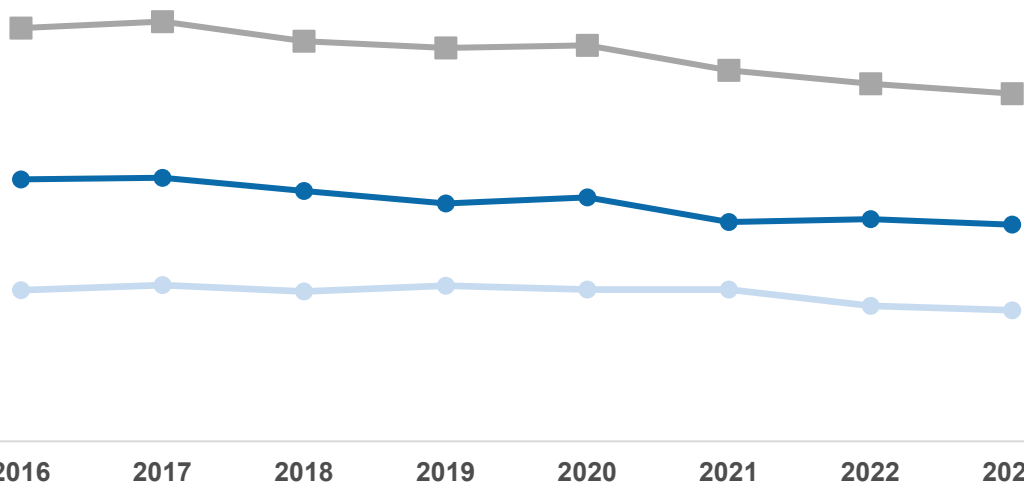


	2016	2017	2018	2019	2020	2021	2022	2023
Transplantation gesamt	2.094	1.921	2.291	2.132	1.910	1.992	1.966	2.122
nach postmortaler Spende	1.497	1.364	1.653	1.612	1.459	1.517	1.431	1.514
nach Lebendspende	597	557	638	520	451	475	535	608

### Nieren-Warteliste Deutschland 2016 - 2023

Anzahl inkl. Kombinationen

■ Warteliste gesamt    ● Transplantabel (T)    ● Nicht-Transplantabel (NT)

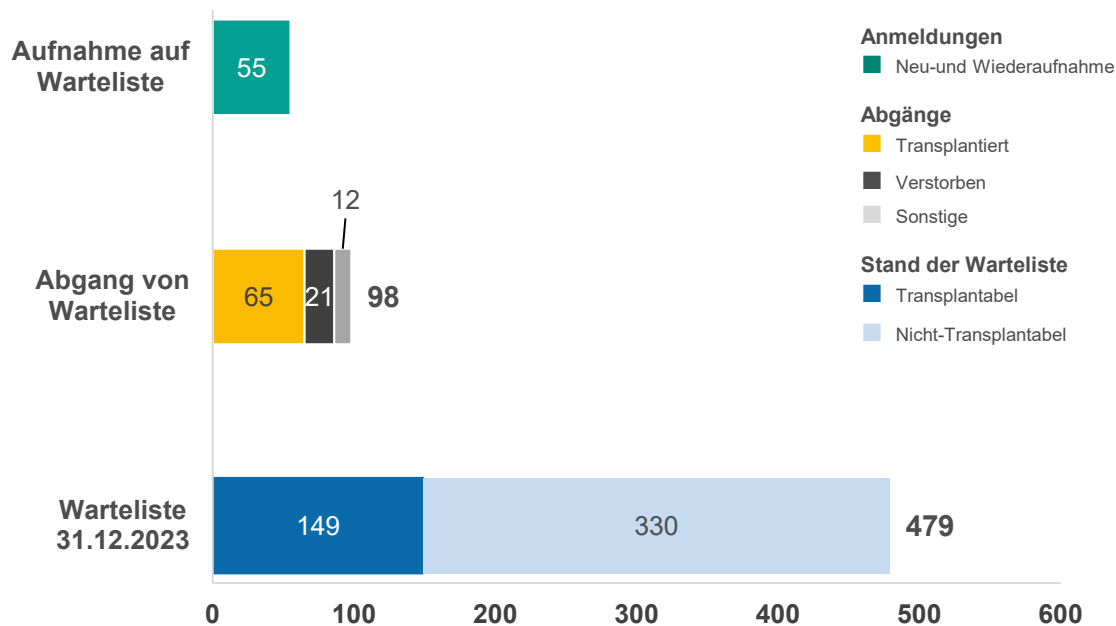


	2016	2017	2018	2019	2020	2021	2022	2023
Warteliste gesamt	12.423	12.620	12.031	11.827	11.903	11.156	10.751	10.454
Transplantabel (T)	7.876	7.924	7.526	7.148	7.338	6.593	6.683	6.513
Nicht-transplantabel (NT)	4.547	4.696	4.505	4.679	4.565	4.563	4.068	3.941

## Übersicht Niere

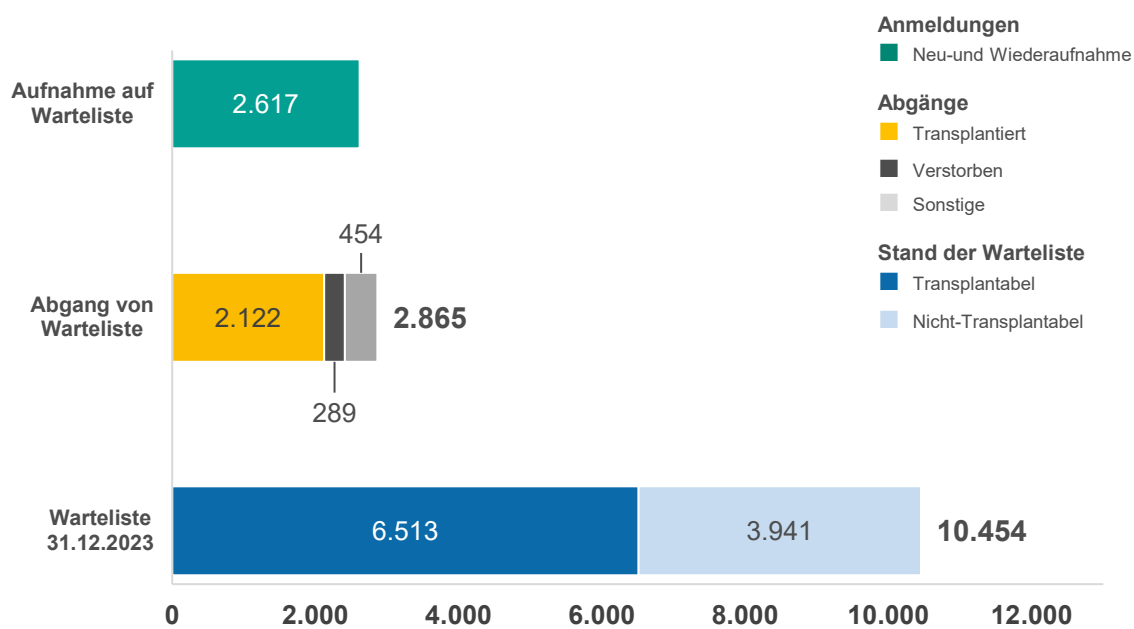
### Zahlen kompakt Bochum 2023

Niere | Anzahl inkl. Kombinationen



### Zahlen kompakt Deutschland 2023

Niere | Anzahl inkl. Kombinationen





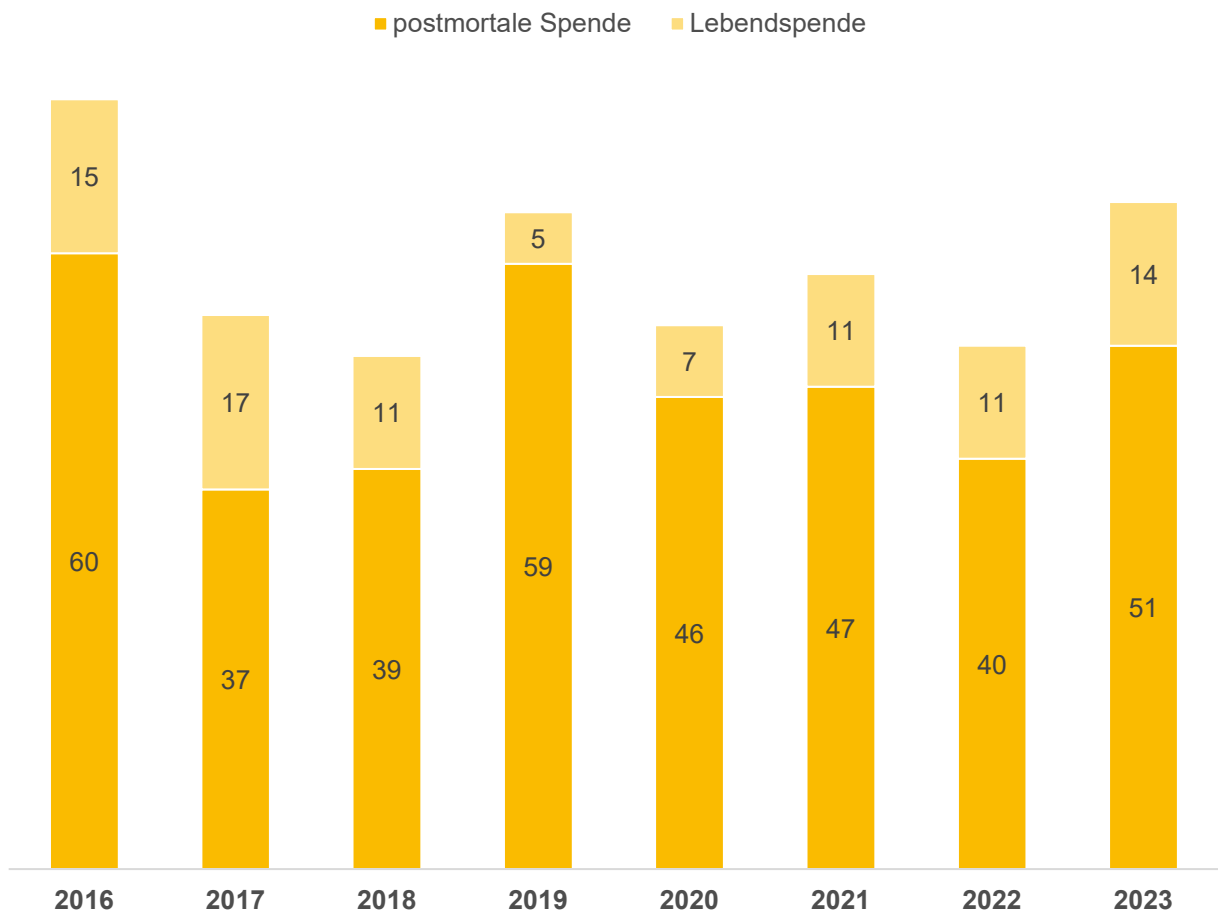
# 1. Transplantationen

Bochum 2023

	Transplantation von Organen postmortaler Spender	Transplantation von Organen lebender Spender
Niere	44	14
Niere-Pankreas	7	0

## Nieren-Transplantation in Bochum 2016 - 2023

Anzahl inkl. Kombinationen



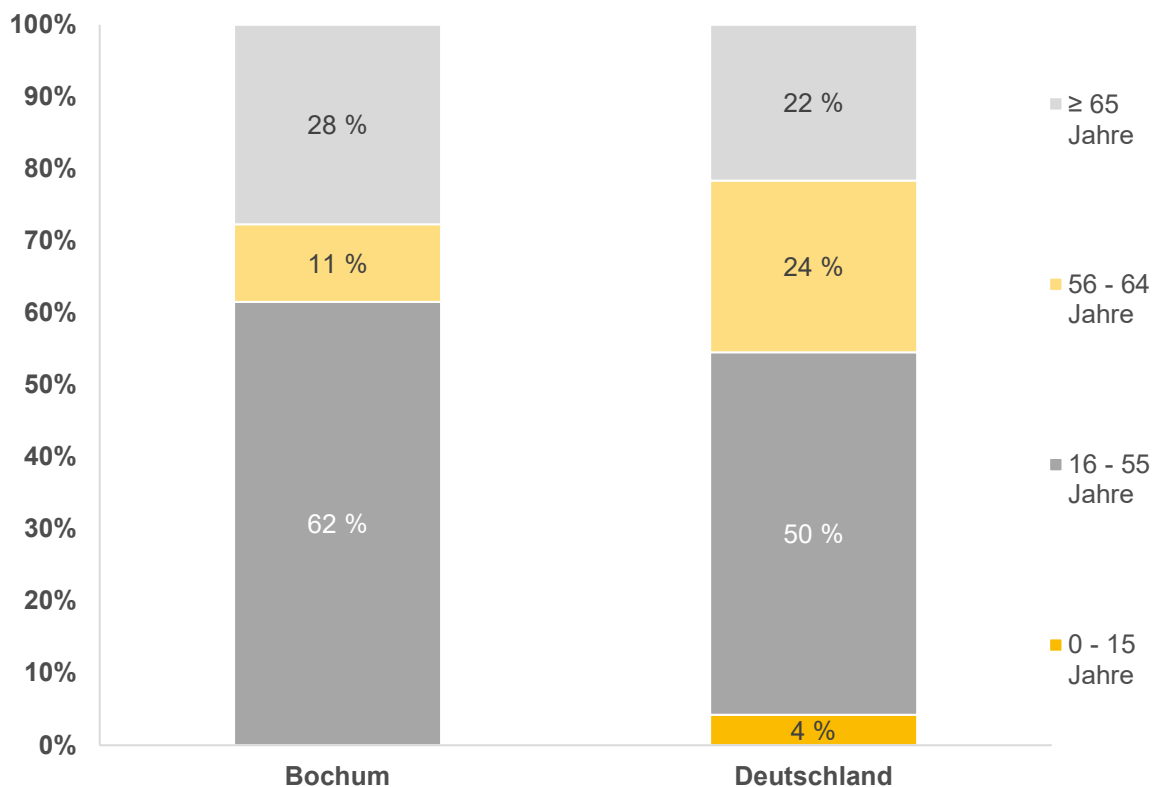
## 1.1 Transplantationen nach Altersgruppe des Empfängers

Bochum 2023

	Empfänger postmortal gespendeter Organe				Empfänger von Lebend-Spende-Transplantaten			
	0 - 15 Jahre	16 - 55 Jahre	56 - 64 Jahre	≥ 65 Jahre	0 - 15 Jahre	16 - 55 Jahre	56 - 64 Jahre	≥ 65 Jahre
<b>Niere</b>	0	22	6	16	0	12	0	≤ 3
<b>Niere-Pankreas</b>	0	6	≤ 3	0	0	0	0	0

### Altersgruppen der Empfänger von Nieren-Transplantaten

2023 | Prozentualer Anteil



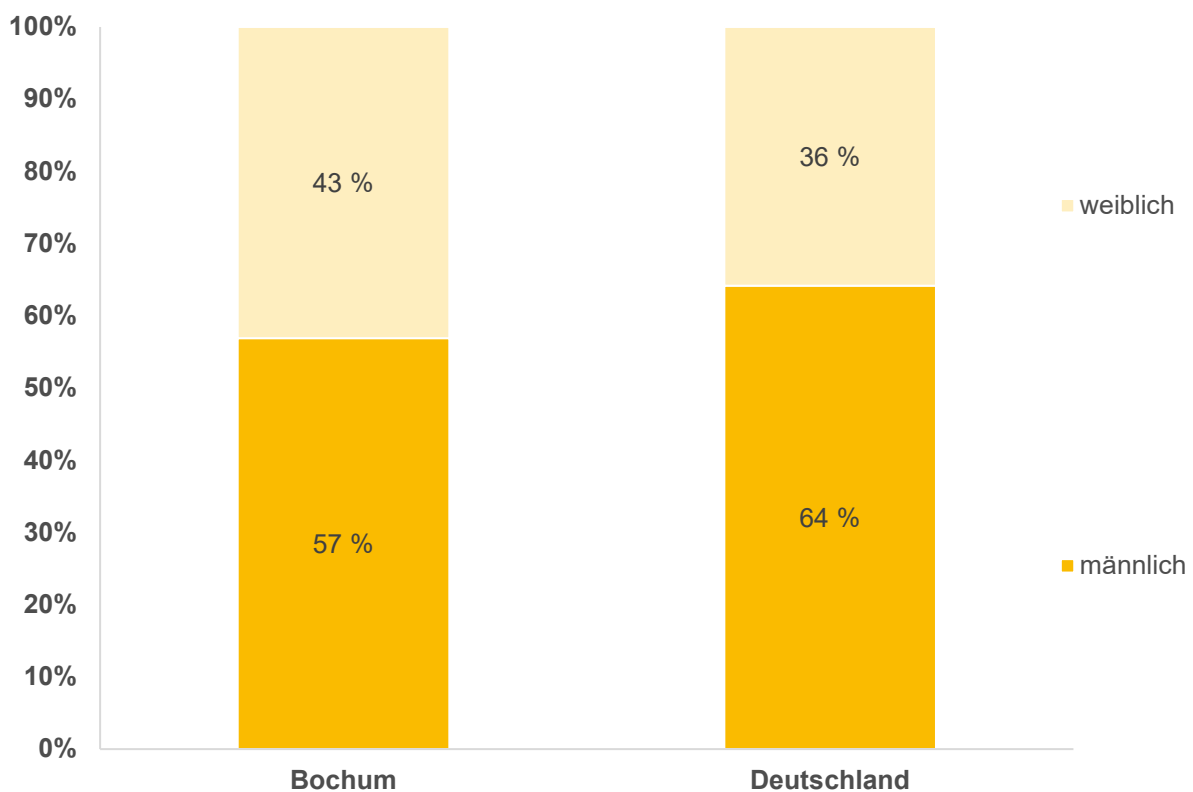
## 1.2 Transplantationen nach Geschlecht des Empfängers

Bochum 2023

	Empfänger postmortal gespendeter Organe		Empfänger von Lebend- Spende-Transplantaten	
	männlich	weiblich	männlich	weiblich
Niere	24	20	9	5
Niere-Pankreas	4	≤ 3	0	0

### Geschlecht der Empfänger von Nieren-Transplantaten

2023 | Prozentualer Anteil



### 1.3 Transplantationen nach Versicherterstatus des Empfängers

Bochum 2023

	Empfänger postmortal gespendeter Organe						Empfänger von Lebend-Spende-Transplantaten					
	gesetzlich	davon m. wahlärztl. Leistungsvereinb.	privat/Selbstzahler	davon m. wahlärztl. Leistungsvereinb.	sonstige	davon m. wahlärztl. Leistungsvereinb.	gesetzlich	davon m. wahlärztl. Leistungsvereinb.	privat/Selbstzahler	davon m. wahlärztl. Leistungsvereinb.	sonstige	davon m. wahlärztl. Leistungsvereinb.
<b>Niere</b>	41	7	≤ 3	≤ 3	0	0	13	≤ 3	≤ 3	≤ 3	0	0
<b>Niere-Pankreas</b>	6	0	≤ 3	0	0	0	0	0	0	0	0	0

### 1.4 Transplantationen nach Familienstand des Empfängers

Bochum 2023

	Empfänger postmortal gespendeter Organe			Empfänger von Lebend-Spende-Transplantaten		
	verheiratet	nicht verheiratet	unbekannt	verheiratet	nicht verheiratet	unbekannt
<b>Niere</b>	28	16	0	7	7	0
<b>Niere-Pankreas</b>	4	≤ 3	0	0	0	0

## 2. Entwicklung der Warteliste

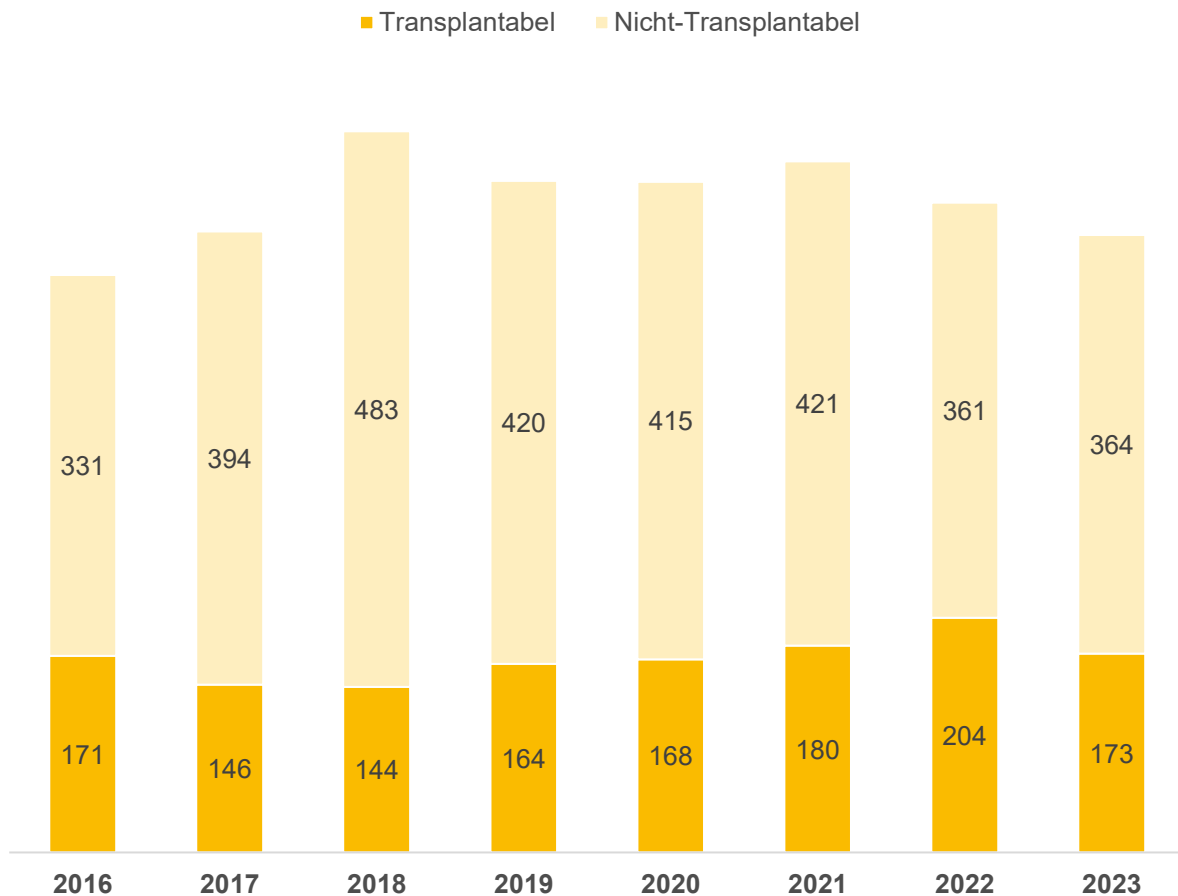
### 2.1 Stand der Warteliste zum 01.01.2023

Bochum 2023

	Transplantabel gemeldete Patienten (T)	Nicht-transplantabel gemeldete Patienten (NT)
Niere	122	295
Niere-Pankreas	51	69

### Nieren-Warteliste in Bochum am 01.01. 2016 - 2023

Anzahl inkl. Kombinationen



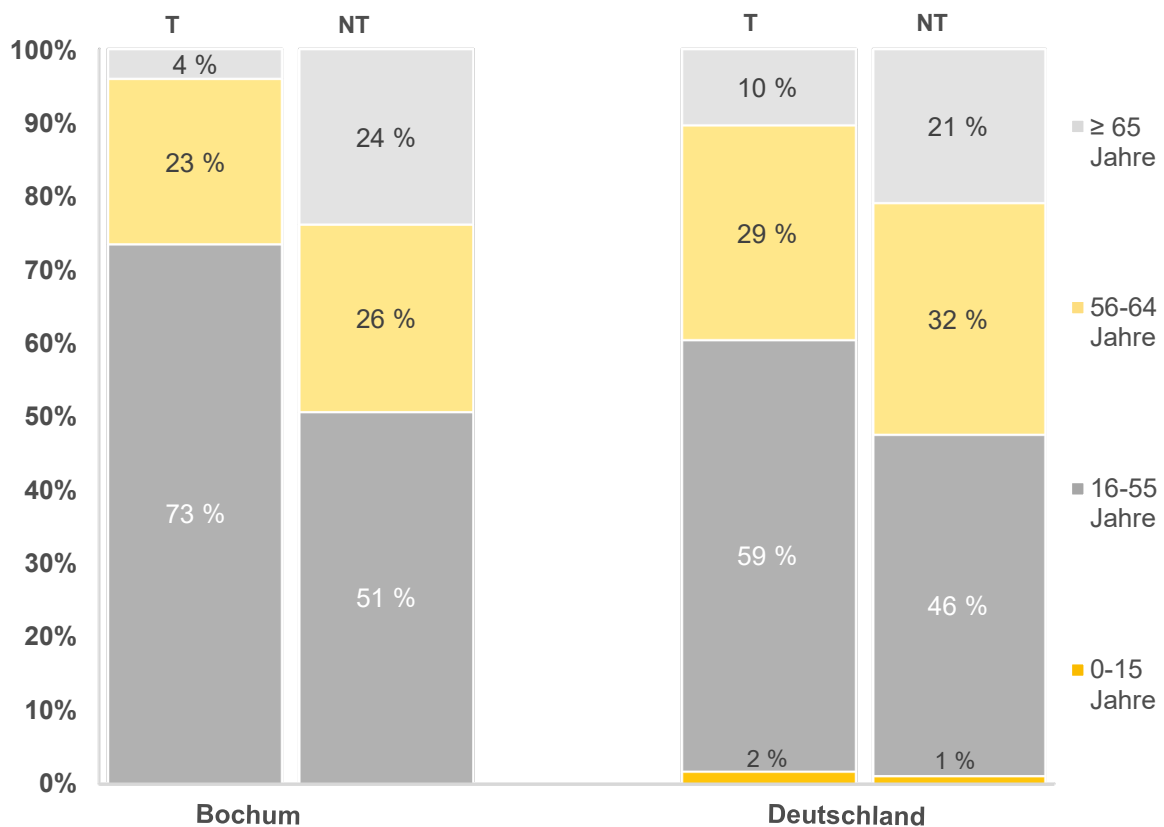
## 2.1.1 Stand der Warteliste zum 01.01.2023 nach Altersgruppe

Bochum 2023

	Transplantabel gemeldete Patienten (T)				Nicht-transplantabel gemeldete Patienten (NT)			
	0 - 15 Jahre	16 - 55 Jahre	56 - 64 Jahre	≥ 65 Jahre	0 - 15 Jahre	16 - 55 Jahre	56 - 64 Jahre	≥ 65 Jahre
<b>Niere</b>	0	83	32	7	0	123	85	87
<b>Niere-Pankreas</b>	0	44	7	0	0	61	8	0

### Nieren-Warteliste am 01.01. nach Altersgruppen

2023 | Prozentualer Anteil



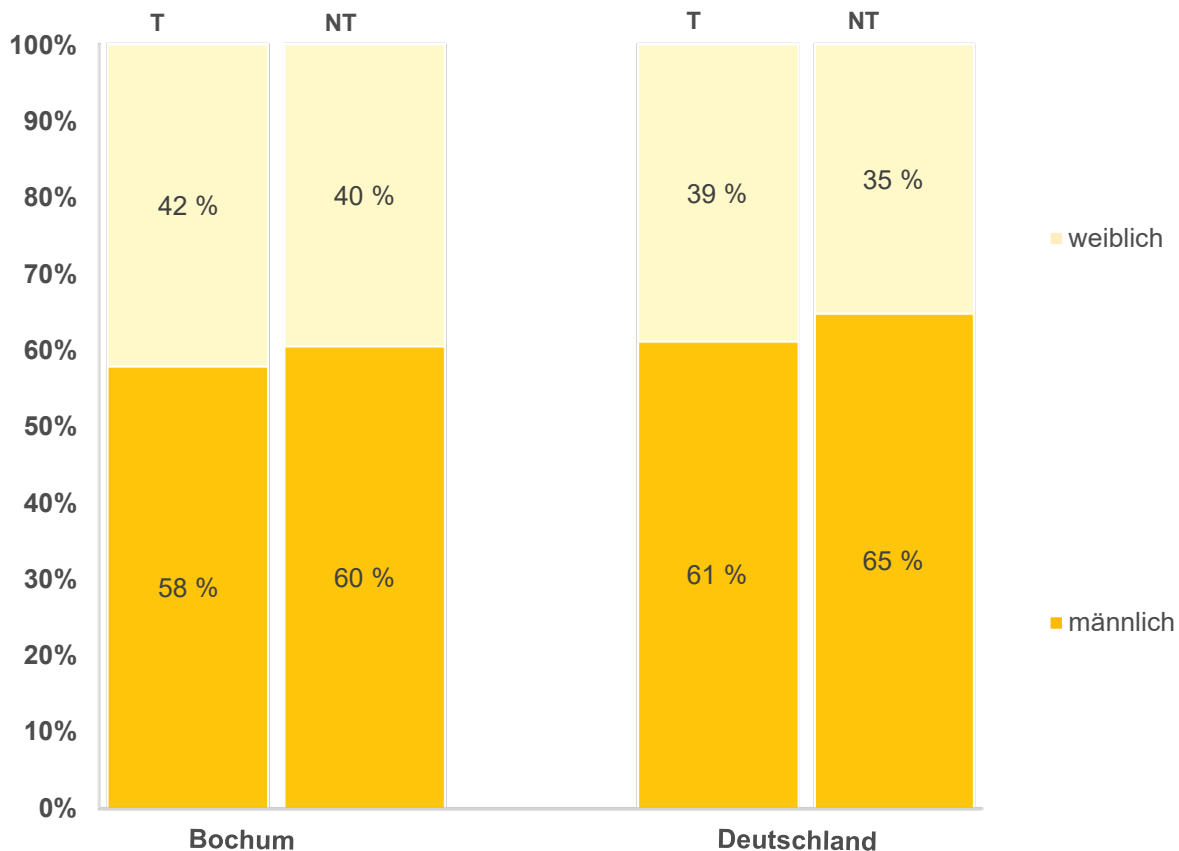
## 2.1.2 Stand der Warteliste zum 01.01.2023 nach Geschlecht

Bochum 2023

	Transplantabel gemeldete Patienten (T)		Nicht-transplantabel gemeldete Patienten (NT)	
	männlich	weiblich	männlich	weiblich
<b>Niere</b>	77	45	186	109
<b>Niere-Pankreas</b>	23	28	34	35

### Nieren-Warteliste am 01.01. nach Geschlecht

2023 | Prozentualer Anteil



### 2.1.3 Stand der Warteliste zum 01.01.2023 nach Versicherterstatus

Bochum 2023

	Transplantabel gemeldete Patienten (T)			Nicht-transplantabel gemeldete Patienten (NT)		
	gesetzlich	privat/ Selbstzahler	sonstige	gesetzlich	privat/ Selbstzahler	sonstige
<b>Niere</b>	116	6	0	281	14	0
<b>Niere-Pankreas</b>	49	≤ 3	0	68	≤ 3	0

### 2.1.4 Stand der Warteliste zum 01.01.2023 nach Familienstand

Bochum 2023

	Transplantabel gemeldete Patienten (T)			Nicht-transplantabel gemeldete Patienten (NT)		
	verheiratet	nicht verheiratet	unbekannt	verheiratet	nicht verheiratet	unbekannt
<b>Niere</b>	67	53	≤ 3	165	87	43
<b>Niere-Pankreas</b>	24	27	0	18	40	11



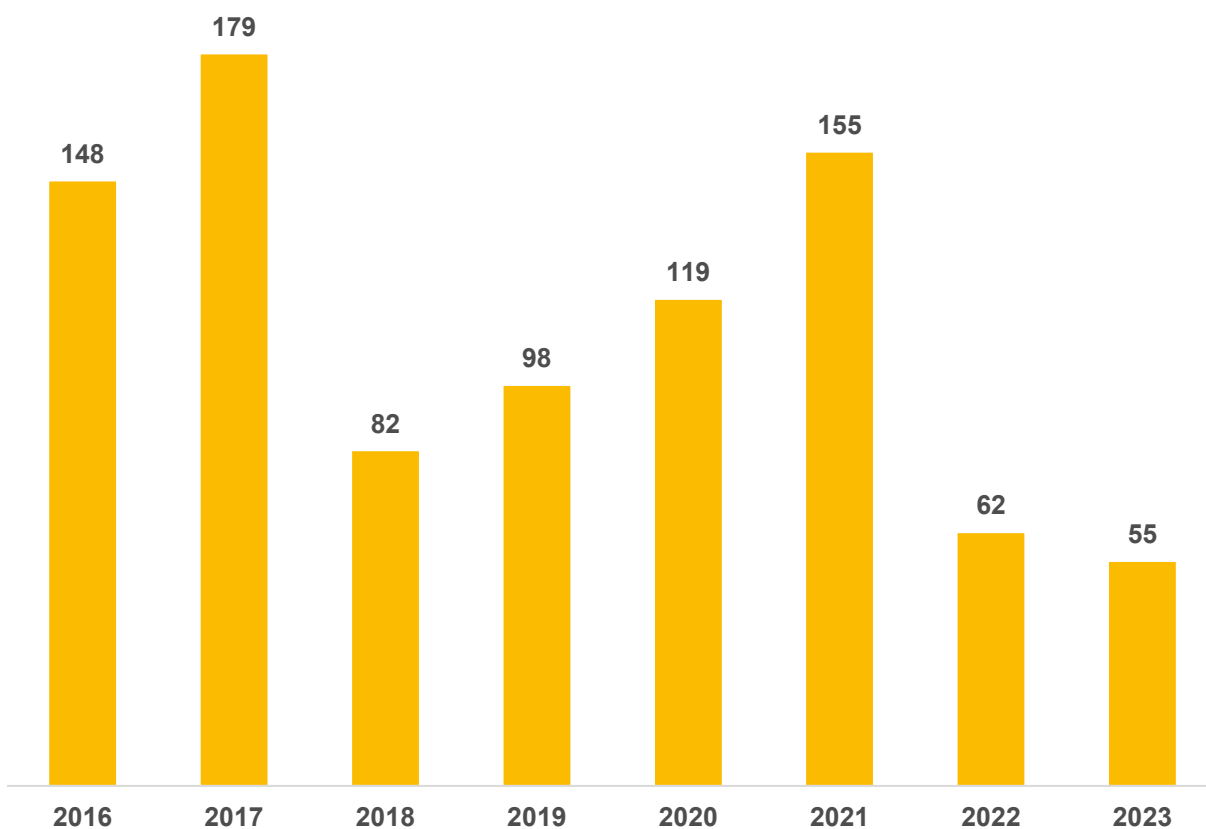
## 2.2 Neu- und Wiederaufnahme auf die Warteliste

Bochum 2023

Anzahl der auf die Warteliste aufgenommenen Patienten	
Niere	55

### Aufnahme auf die Nieren-Warteliste in Bochum 2016 - 2023

Anzahl inkl. Kombinationen



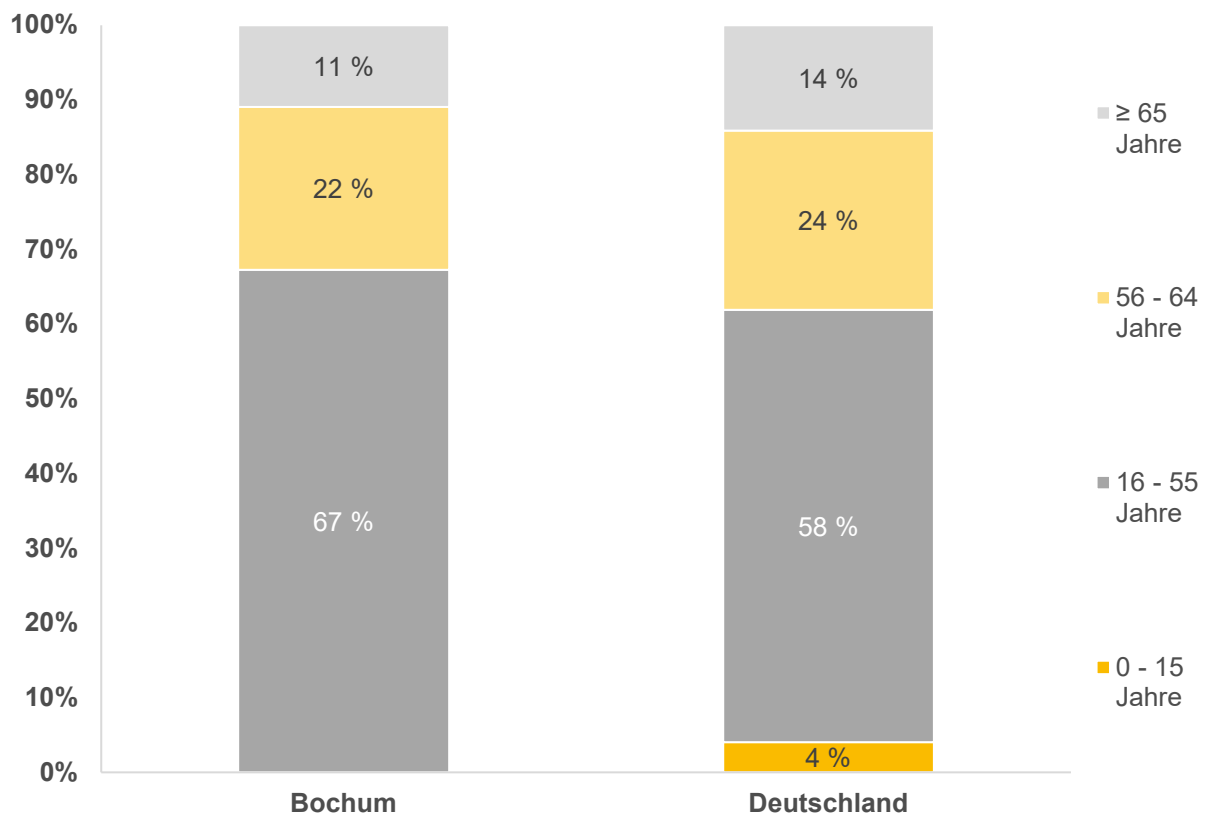
## 2.2.1 Aufnahme auf die Warteliste nach Altersgruppe

Bochum 2023

Aufnahme auf die Warteliste				
	0 - 15 Jahre	16 - 55 Jahre	56 - 64 Jahre	≥ 65 Jahre
Niere	0	37	12	6

### Aufnahme auf die Niere-Warteliste nach Altersgruppen

2023 | Prozentualer Anteil



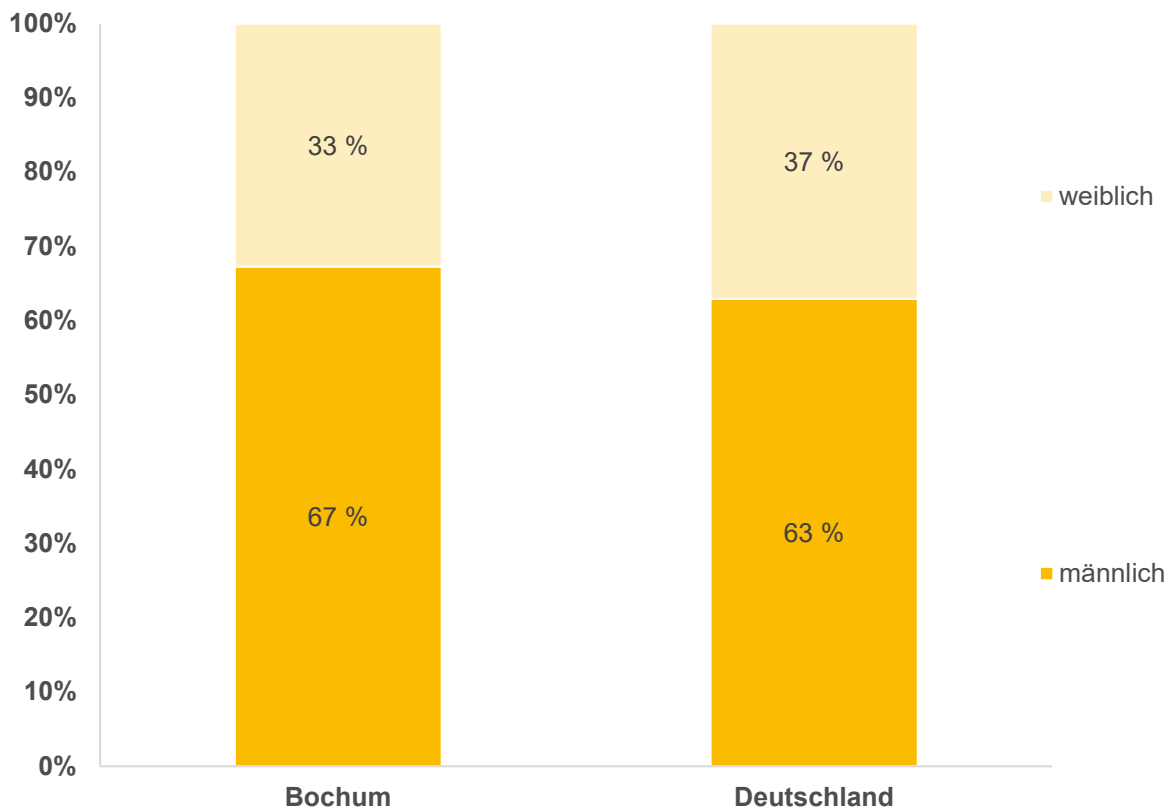
## 2.2.2 Aufnahme auf die Warteliste nach Geschlecht

Bochum 2023

Aufnahme auf die Warteliste		
	männlich	weiblich
Niere	37	18

### Aufnahme auf die Niere-Warteliste nach Geschlecht

2023 | Prozentualer Anteil



## 2.2.3 Aufnahme auf die Warteliste nach Versichertenstatus

---

Bochum 2023

Aufnahme auf die Warteliste			
	gesetzlich	privat / Selbstzahler	sonstige
Niere	48	7	0

## 2.2.4 Aufnahme auf die Warteliste nach Familienstand

---

Bochum 2023

Aufnahme auf die Warteliste			
	verheiratet	nicht verheiratet	unbekannt
Niere	28	21	6

## 2.2.5 Aufnahmen auf die Warteliste nach zugrundeliegender Diagnose

Bochum 2023

ICD	Bezeichnung	Anzahl Patienten
E10	Diabetes Typ-1: Zuckerkrankheit, die von Anfang an mit Insulin behandelt werden muss	15
E11	Diabetes Typ-2: Zuckerkrankheit, die nicht zwingend mit Insulin behandelt werden muss	≤ 3
N00	Akute Entzündung des Nierengewebes mit bestimmten charakteristischen Krankheitszeichen	≤ 3
N03	Anhaltende (chronische) Entzündung des Nierengewebes mit bestimmten charakteristischen Krankheitszeichen	5
N04	Nephrotisches Syndrom: Langsam entwickelnde Nierenkrankheit, entzündlich oder nicht entzündlich	≤ 3
N11	Anhaltende (chronische) Entzündung im Bindegewebe der Nieren und an den Nierenkanälchen	≤ 3
N14	Nierenkrankheit durch Vergiftung mit Medikamenten oder Schwermetallen	≤ 3
N18	Chronische Nierenkrankheit: Anhaltende (chronische) Verschlechterung bzw. Verlust der Nierenfunktion	24
N27	Kleine Niere unbekannter Ursache	≤ 3
N31	Funktionsstörung der Harnblase durch krankhafte Veränderungen der Nervenversorgung	≤ 3
Q61	Zysten: Fehlbildung der Niere mit Bildung zahlreicher kleiner Hohlräume	≤ 3
Q87	Sonstiges näher bezeichnetes angeborenes Fehlbildungssyndrom mit Beteiligung mehrerer Systeme	≤ 3

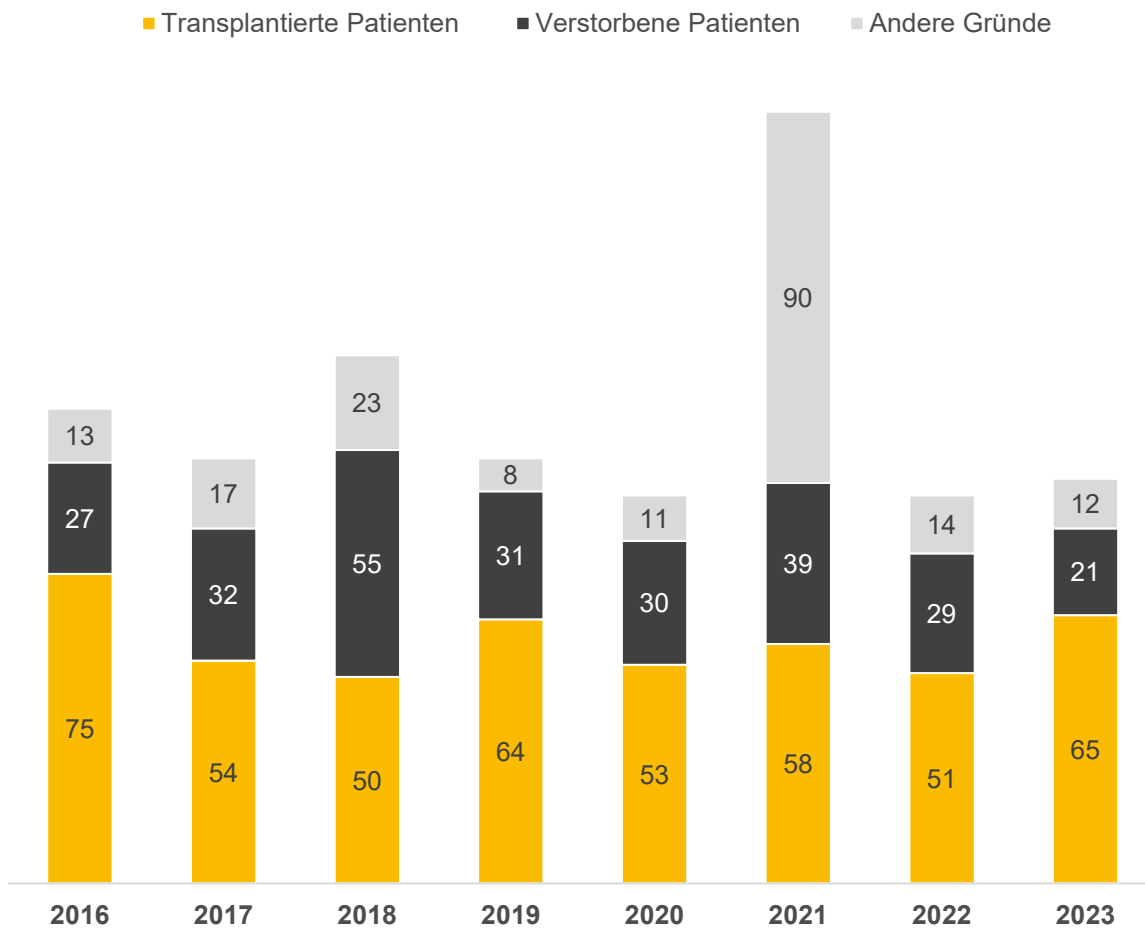
## 2.3 Abgänge von der Warteliste

Bochum 2023

	Transplantierte Patienten	Verstorbene Patienten	Aus anderen Gründen ausgeschiedene Patienten
Niere	65	21	12

### Abgänge von der Nieren-Warteliste in Bochum 2016 - 2023

Anzahl inkl. Kombinationen



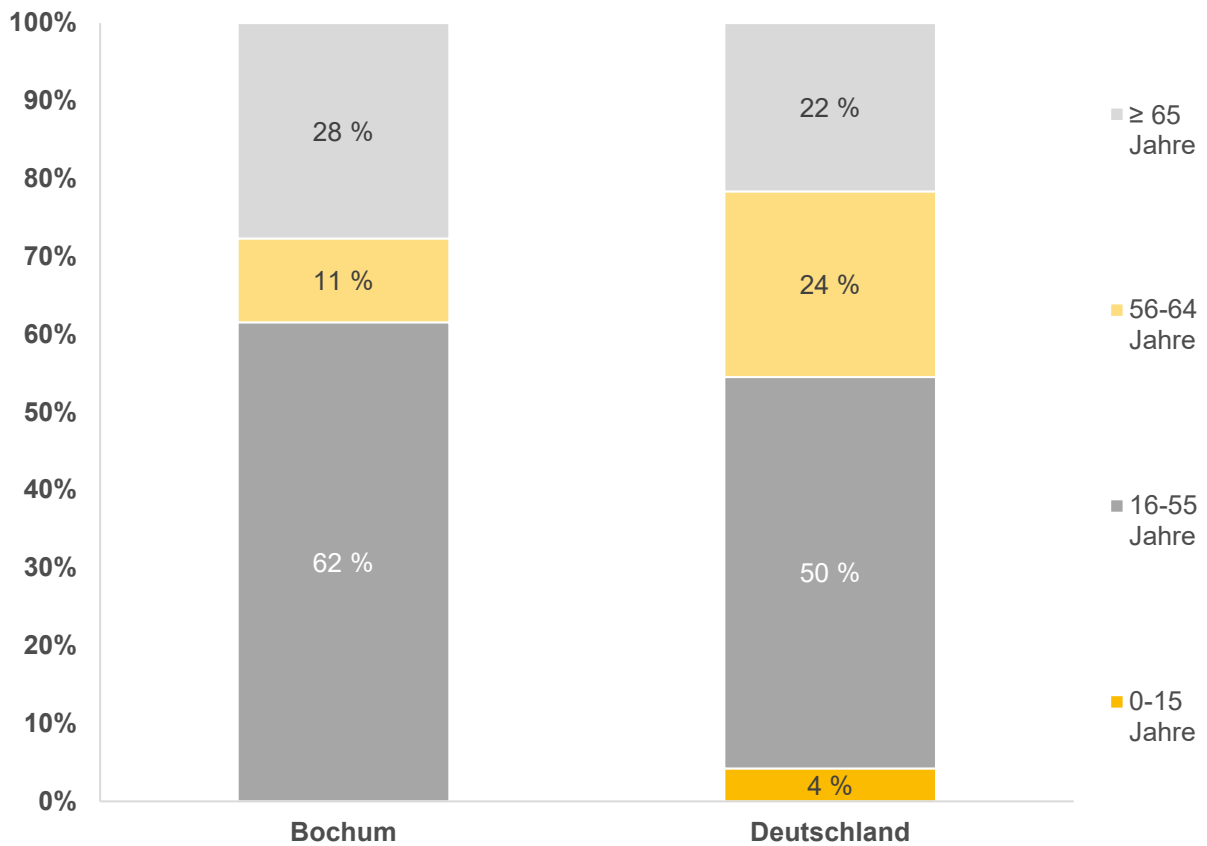
## 2.3.1 Abgänge von der Warteliste nach Altersgruppe

Bochum 2023

Transplantierte Patienten				
	0 - 15 Jahre	16 - 55 Jahre	56 - 64 Jahre	56 - 64 Jahre
Niere	0	40	7	18

### Abgänge von der Niere-Warteliste nach Altersgruppen

Transplantierte Patienten 2023 | Prozentualer Anteil



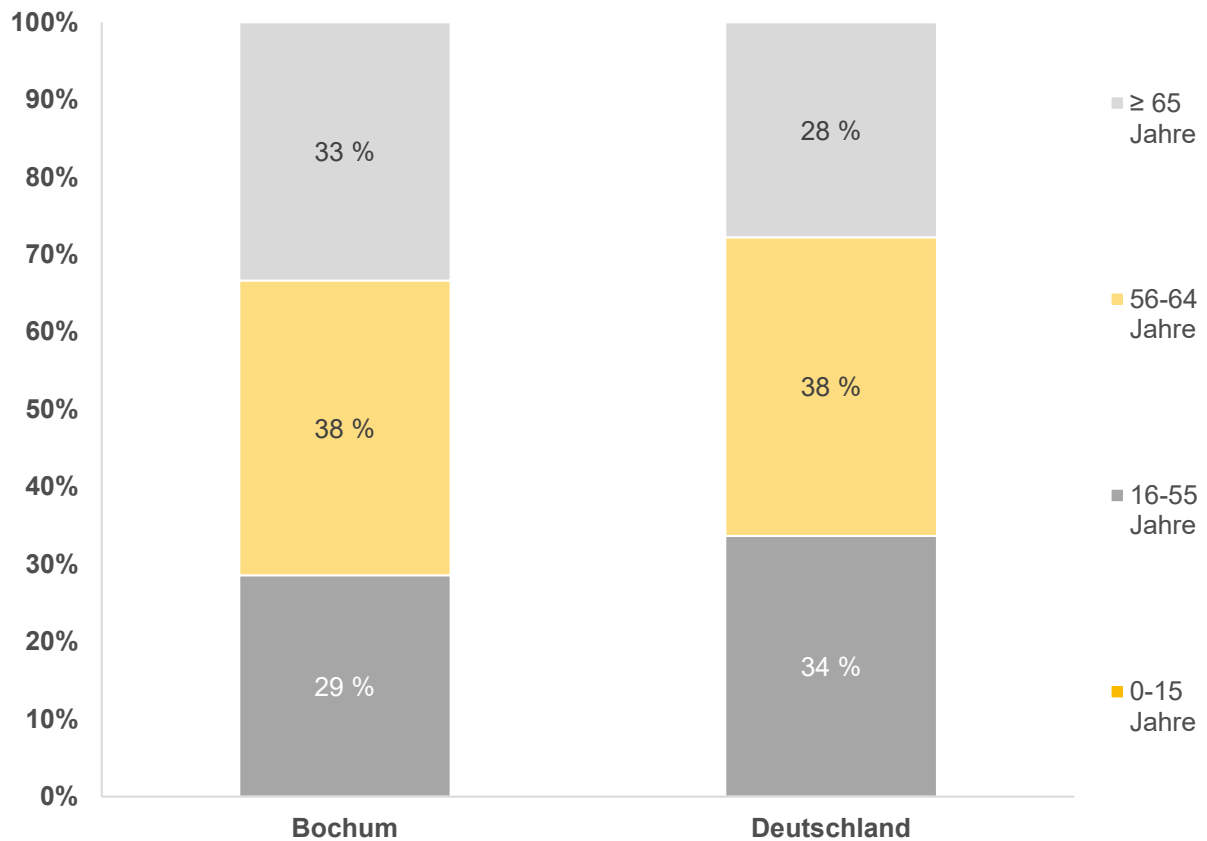
## 2.3.1 Abgänge von der Warteliste nach Altersgruppe

Bochum 2023

Verstorbene Patienten				
	0 - 15 Jahre	16 - 55 Jahre	56 - 64 Jahre	≥ 65 Jahre
Niere	0	6	8	7

### Abgänge von der Nieren-Warteliste nach Altersgruppen

Verstorbene Patienten 2023 | Prozentualer Anteil





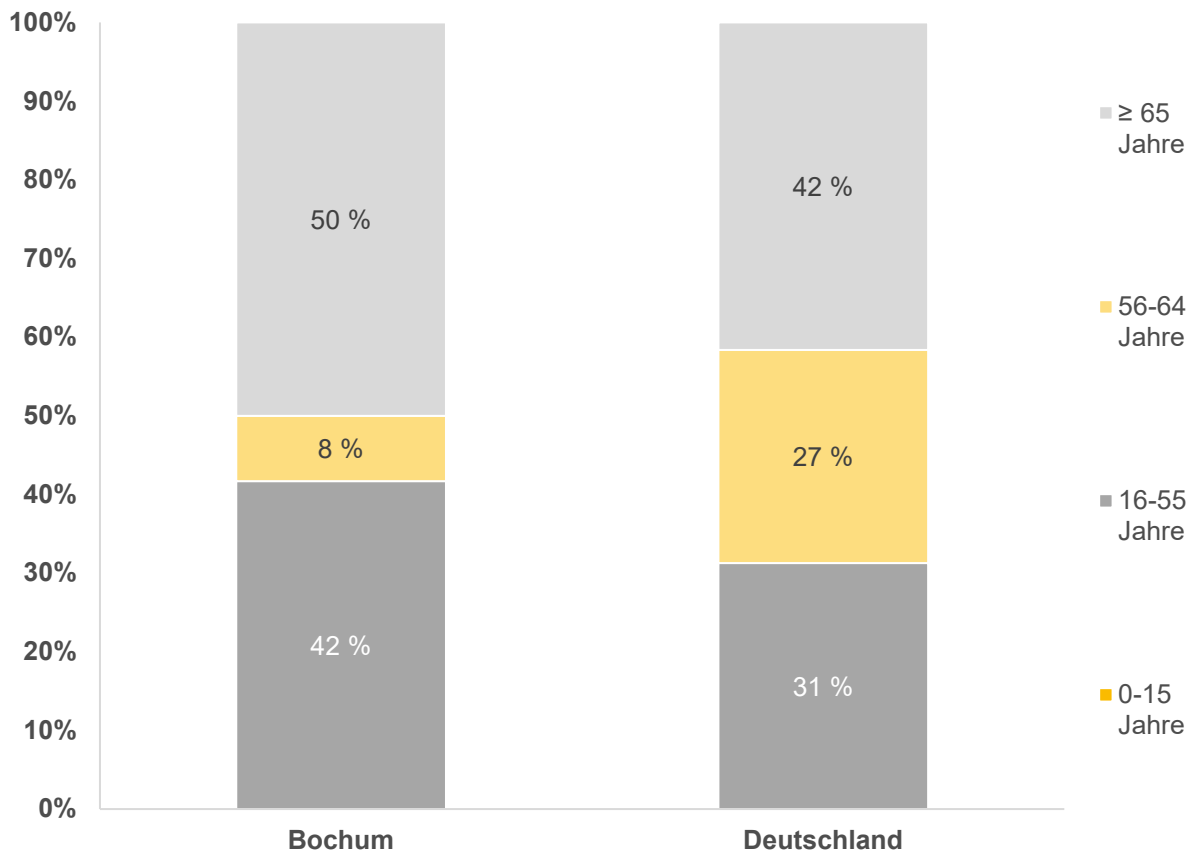
## 2.3.1 Abgänge von der Warteliste nach Altersgruppe

Bochum 2023

Aus anderen Gründen ausgeschiedene Patienten				
	0 - 15 Jahre	16 - 55 Jahre	56 - 64 Jahre	≥ 65 Jahre
Niere	0	5	≤ 3	6

### Abgänge von der Nieren-Warteliste nach Altersgruppen

Aus anderen Gründen ausgeschiedene Patienten 2023 | Prozentualer Anteil



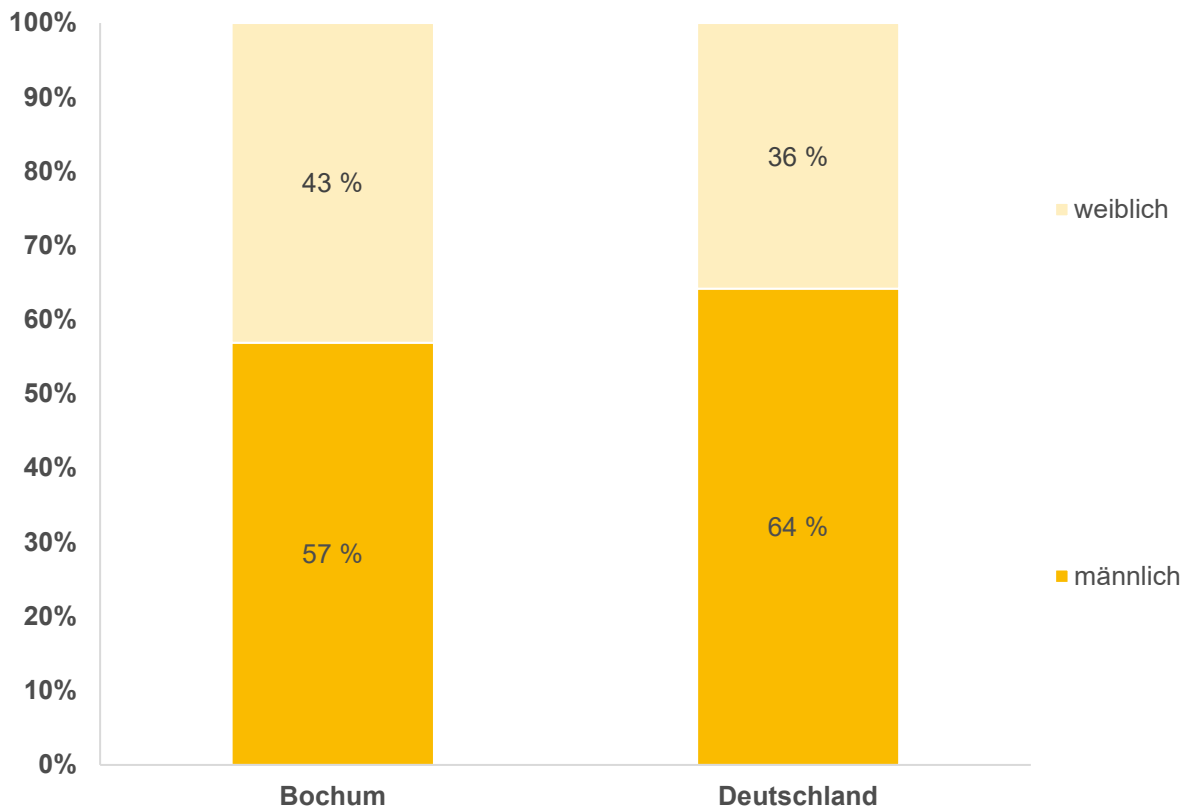
## 2.3.2 Abgänge von der Warteliste nach Geschlecht

Bochum 2023

Transplantierte Patienten		
	männlich	weiblich
Niere	37	28

### Abgänge von der Niere-Warteliste nach Geschlecht

Transplantierte Patienten 2023 | Prozentualer Anteil



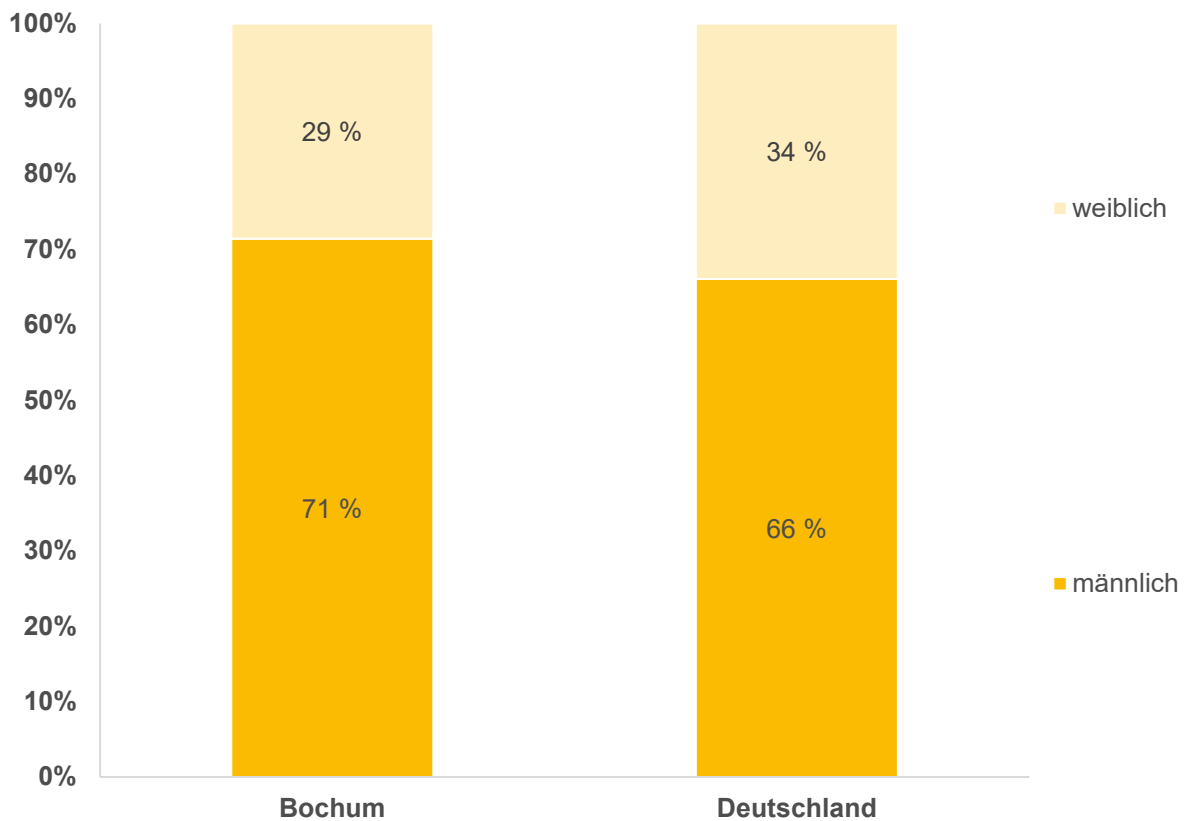
## 2.3.2 Abgänge von der Warteliste nach Geschlecht

Bochum 2023

Verstorbene Patienten		
	männlich	weiblich
Niere	15	6

### Abgänge von der Niere-Warteliste nach Geschlecht

Verstorbene Patienten 2023 | Prozentualer Anteil



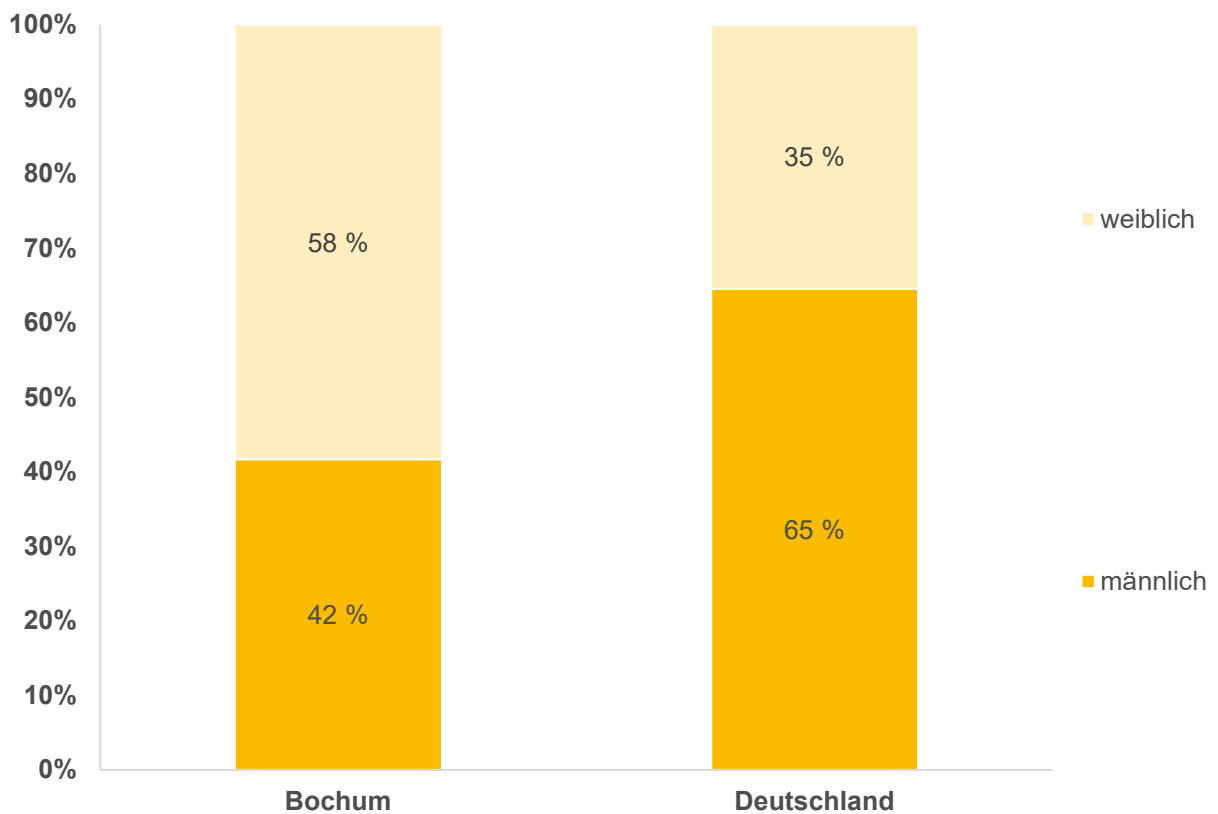
## 2.3.2 Abgänge von der Warteliste nach Geschlecht

Bochum 2023

Aus anderen Gründen ausgeschiedene Patienten		
	männlich	weiblich
Niere	5	7

### Abgänge von der Niere-Warteliste nach Geschlecht

Aus anderen Gründen ausgeschiedene Patienten 2023 | Prozentualer Anteil



### 2.3.3 Abgänge von der Warteliste nach Versichertenstatus

Bochum 2023

	Transplantierte Patienten			Verstorbene Patienten			Aus anderen Gründen ausgeschiedene Patienten		
	gesetzlich	privat/Selbstzahler	sonstige	gesetzlich	privat/Selbstzahler	sonstige	gesetzlich	privat/Selbstzahler	sonstige
Niere	60	5	0	21	0	0	11	≤ 3	0

### 2.3.4 Abgänge von der Warteliste nach Familienstand

Bochum 2023

	Transplantierte Patienten			Verstorbene Patienten			Aus anderen Gründen ausgeschiedene Patienten		
	verheiratet	nicht verheiratet	unbekannt	verheiratet	nicht verheiratet	unbekannt	verheiratet	nicht verheiratet	unbekannt
Niere	39	26	0	13	8	0	8	0	4

## 2.4 Stand der Warteliste zum 31.12.2023

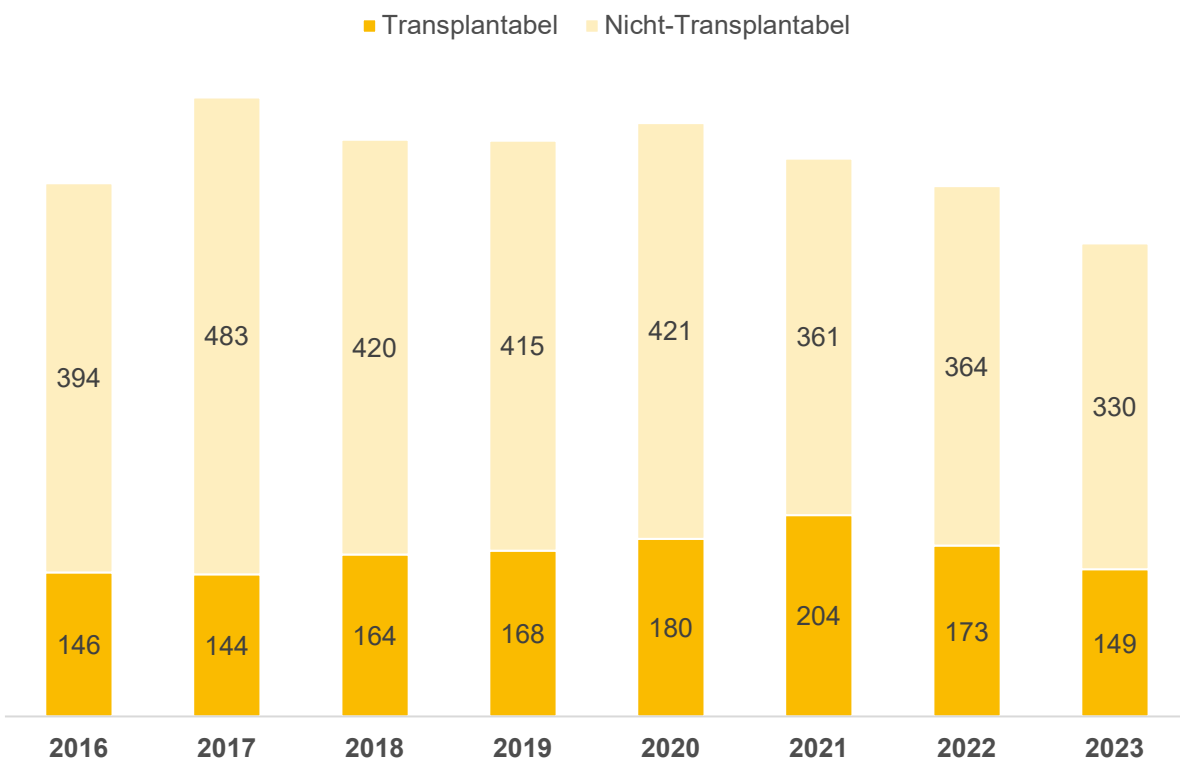
Bochum 2023

	Transplantabel gemeldete Patienten (T)	Nicht-transplantabel gemeldete Patienten (NT)
Niere	105	256
Niere-Pankreas	44	74

	Wechsel zum Zentrum	Wechsel zu einem anderen Zentrum
davon Zentrumswechsler	11	10

### Nieren-Warteliste in Bochum am 31.12.2023

Anzahl inkl. Kombinationen



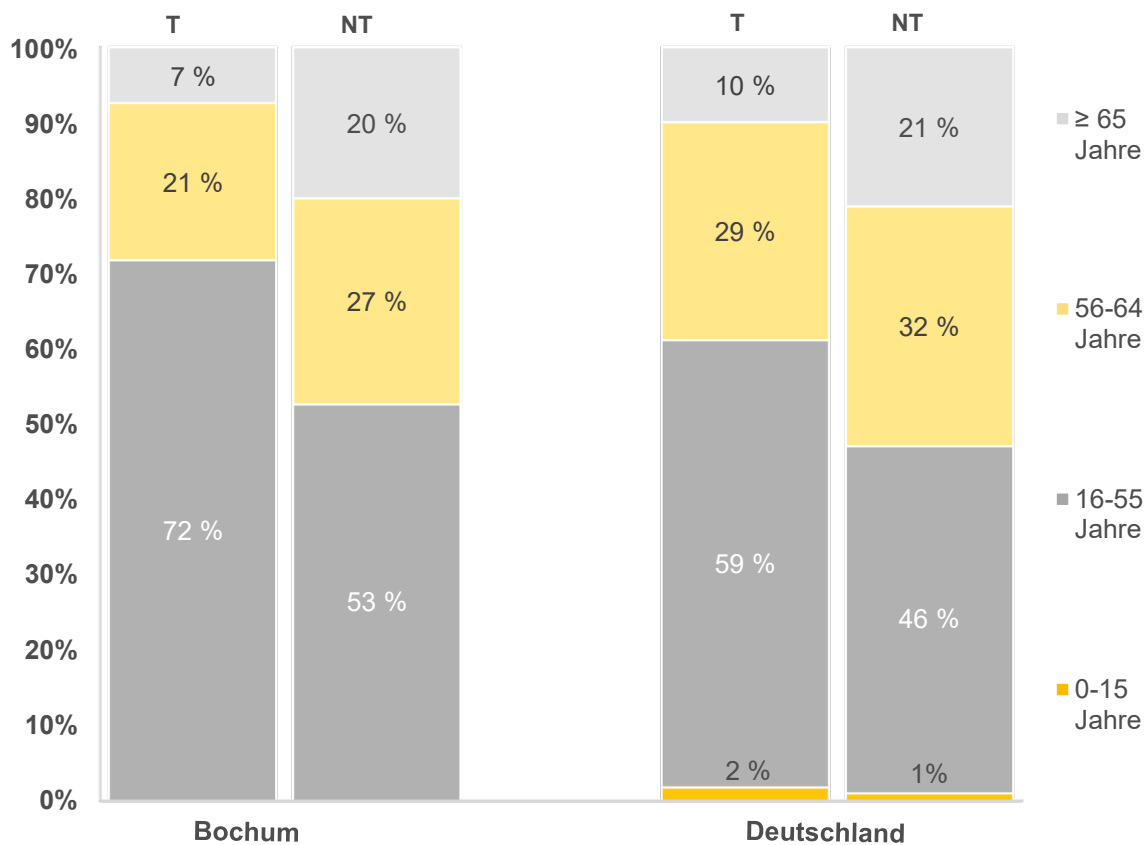
## 2.4.1 Stand der Warteliste zum 31.12.2023 nach Altersgruppe

Bochum 2023

	Transplantabel gemeldete Patienten (T)				Nicht-transplantabel gemeldete Patienten (NT)			
	0 - 15 Jahre	16 - 55 Jahre	56 - 64 Jahre	≥ 65 Jahre	0 - 15 Jahre	16 - 55 Jahre	56 - 64 Jahre	≥ 65 Jahre
<b>Niere</b>	0	68	26	11	0	110	80	66
<b>Niere-Pankreas</b>	0	39	5	0	0	64	10	0

### Niere-Warteliste am 31.12. nach Altersgruppen

2023 | Prozentualer Anteil



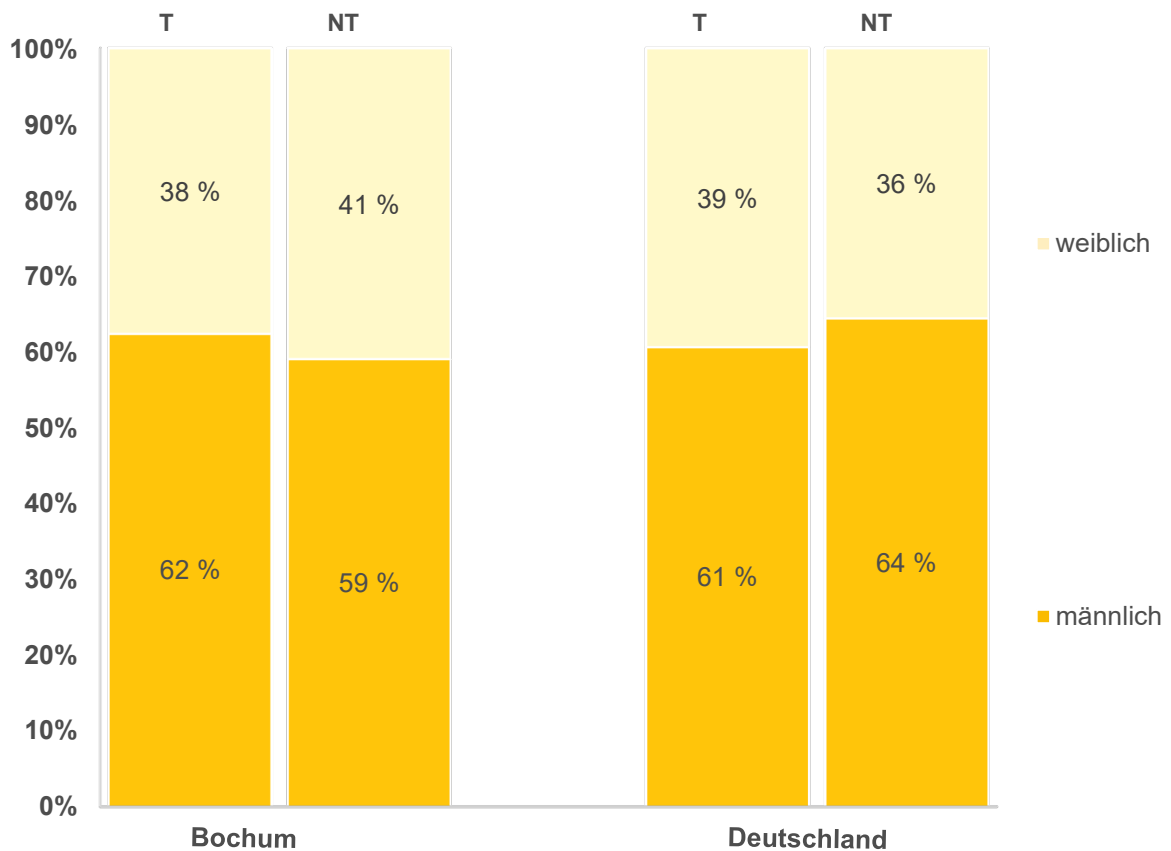
## 2.4.2 Stand der Warteliste zum 31.12.2023 nach Geschlecht

Bochum 2023

	Transplantabel gemeldete Patienten (T)		Nicht-transplantabel gemeldete Patienten (NT)	
	männlich	weiblich	männlich	weiblich
Niere	75	30	161	95
Niere-Pankreas	18	26	34	40

### Nieren-Warteliste am 31.12. nach Geschlecht

2023 | Prozentualer Anteil





### 2.4.3 Stand der Warteliste zum 31.12.2023 nach Versicherterstatus

Bochum 2023

	Transplantabel gemeldete Patienten (T)			Nicht-transplantabel gemeldete Patienten (NT)		
	gesetzlich	privat/ Selbstzahler	sonstige	gesetzlich	privat/ Selbstzahler	sonstige
<b>Niere</b>	98	7	0	243	13	0
<b>Niere-Pankreas</b>	44	0	0	72	≤ 3	0

### 2.4.4 Stand der Warteliste zum 31.12.2023 nach Familienstand

Bochum 2023

	Transplantabel gemeldete Patienten (T)			Nicht-transplantabel gemeldete Patienten (NT)		
	verheiratet	nicht verheiratet	unbekannt	verheiratet	nicht verheiratet	unbekannt
<b>Niere</b>	66	39	0	146	102	8
<b>Niere-Pankreas</b>	17	27	0	25	48	≤ 3

## 2.5 Nichtaufnahme auf die Warteliste

Bochum 2023

Anzahl der nicht auf die Warteliste aufgenommenen Patienten	
Niere	≤ 3
Niere-Pankreas	≤ 3

### 2.5.1 Nichtaufnahme auf die Warteliste nach Altersgruppe

Bochum 2023

Nichtaufnahme auf die Warteliste				
	0 - 15 Jahre	16 - 55 Jahre	56 - 64 Jahre	≥ 65 Jahre
Niere	0	≤ 3	0	0
Niere-Pankreas	0	≤ 3	0	0

### 2.5.2 Nichtaufnahme auf die Warteliste nach Geschlecht

Bochum 2023

Nichtaufnahme auf die Warteliste		
	männlich	weiblich
Niere	0	≤ 3
Niere-Pankreas	0	≤ 3

### 2.5.3 Nichtaufnahme auf die Warteliste nach Versichertenstatus

Bochum 2023

Nichtaufnahme auf die Warteliste			
	Gesetzlich	Privat/ Selbstzahler	Sonstige
Niere	≤ 3	0	0
Niere-Pankreas	≤ 3	0	0

### 2.5.4 Nichtaufnahme auf die Warteliste nach Familienstand

Bochum 2023

Nichtaufnahme auf die Warteliste			
	Verheiratet	Nicht verheiratet	unbekannt
Niere	0	≤ 3	0
Niere-Pankreas	0	≤ 3	0

### 2.5.5 Gründe für die Nichtaufnahme auf die Warteliste

Bochum 2023

Nichtaufnahme auf die Warteliste					
	Polymorbidität/ Kombination mehrerer Gründe	Nicht ausgeheilte Tumorer- krankung	Stabilisierung konservative Therapie	Non-Adhärenz/ Psychische Erkrankungen/ Sucht- erkrankungen	Sonstige Gründe
Niere	≤ 3	0	0	0	0
Niere-Pankreas	≤ 3	0	0	0	0

## Anhang A - Quellen zum Versichertenstatus

Kapitel	Quellenangabe	
	Versichertenstatus	Wahlleistung
1.3 Versichertenstatus des Empfängers <sup>1</sup> von postmortal gespendeten Organen	Koordinierungsstelle	Transplantationszentrum
1.3 Versichertenstatus des Empfängers <sup>2</sup> von Lebend-Spende-Transplantaten inkl. Transplantaten nach Dominospende	Vermittlungsstelle	Transplantationszentrum
2.1.3 Versichertenstatus <sup>3</sup> der Patienten auf der Warteliste zum 01.01. des Berichtsjahres	Vermittlungsstelle	-
2.2.3 Versichertenstatus <sup>3</sup> der auf die Warteliste aufgenommenen Patienten im Berichtsjahr	Vermittlungsstelle	-
2.3.3 Versichertenstatus <sup>3</sup> der Abgänge von der Warteliste im Berichtsjahr	Vermittlungsstelle	-
2.4.3 Versichertenstatus <sup>3</sup> der Patienten auf der Warteliste zum 31.12. des Berichtsjahres	Vermittlungsstelle	-
2.5.3 Versichertenstatus <sup>4</sup> der nicht auf die Warteliste genommenen Patienten	Transplantationszentrum	-

<sup>1</sup> Maßgeblich für die Angabe des Versichertenstatus ist hier der unmittelbare Kostenträger der Organisationspauschale, die der Koordinierungsstelle vergütet und von ihr dokumentiert wird; dies gilt nicht für die Angaben zur wahlärztlichen Leistungsvereinbarung, die vom Transplantationszentrum zu ergänzen sind.

<sup>2</sup> Maßgeblich für die Angabe des Versichertenstatus ist der unmittelbare Kostenträger der Transplantation des Organempfängers.

<sup>3</sup> Maßgeblich für die Angabe des Versichertenstatus ist der unmittelbare Kostenträger der Registrierungspauschale zum Zeitpunkt der Aufnahme auf die Warteliste.

<sup>4</sup> Maßgeblich für die Angabe des Versichertenstatus ist der unmittelbare Kostenträger der Behandlung. Dabei sind die Grundsätze von 2.5 zu beachten.

## Anhang B - Darstellung des Versichertenstatus

---

Die Zuordnung zum Versichertenstatus „gesetzlich“, „privat/Selbstzahler“ oder „sonstige“ wird anhand der drei folgenden Kategorien vorgenommen; dabei werden beihilfeberechtigte Beamte, Richter oder sonstige Beschäftigte des Bundes, eines Landes, einer Gemeinde o.ä., die nach beamtenrechtlichen Vorschriften oder Grundsätzen bei Krankheit Anspruch auf Fortzahlung der Bezüge oder auf Beihilfe haben, der Kategorie zugeordnet, in die der Kostenträger fällt, von dem der Anteil der Eigenvorsorge, der nicht durch die Beihilfe abgedeckt ist, getragen wird.

### 1. Kategorie „gesetzlich“:

- gesetzlich Krankenversicherte (inkl. gesetzlich Krankenversicherte mit privater Zusatzversicherung)
- Patienten mit Kostenübernahme durch die gesetzlichen Unfallversicherungsträger (Berufsgenossenschaften, Unfallkassen etc.) nach SGB VII (unabhängig von ihrem sonstigen persönlichen Versichertenstatus)

#### **Unterkategorie zum Versichertenstatus transplantiertter Patienten „davon mit wahlärztlicher Leistungsvereinbarung“**

- Krankenversicherte dieser Kategorie, die „im Rahmen der stationär durchgeführten Transplantation neben den allgemeinen Krankenhausleistungen wahlärztliche Leistungen vereinbart haben“\*

### 2. Kategorie „privat/Selbstzahler“:

- Privat Krankenversicherte (unabhängig vom gewählten Tarif) und Versicherte bei Beamtenkrankenkassen
- Selbstzahler (inkl. Patienten mit Kostenübernahme durch Botschaften, ausländische Privatversicherungen und abrechnende Stellen für ausländische Patienten an Kliniken)

#### **Unterkategorie zum Versichertenstatus transplantiertter Patienten „davon mit wahlärztlicher Leistungsvereinbarung“**

- Krankenversicherte dieser Kategorie, die „im Rahmen der stationär durchgeführten Transplantation neben den allgemeinen Krankenhausleistungen wahlärztliche Leistungen vereinbart haben“\*

### 3. Kategorie „sonstige“:

Patienten mit Kostenübernahme durch

- Sozialämter
- Justizvollzugsanstalten
- Wehrbereichsverwaltungen
- Abrechnungsstellen vom Bundesgrenzschutz oder von Polizeibehörden auf Landes- und Bundesebene
- Ausländische gesetzliche Krankenversicherungen
- Initiativen wie etwa „Bild hilft e.V.“

#### **Unterkategorie zum Versichertenstatus transplantiertter Patienten „davon mit wahlärztlicher Leistungsvereinbarung“**

- Krankenversicherte dieser Kategorie, die „im Rahmen der stationär durchgeführten Transplantation neben den allgemeinen Krankenhausleistungen wahlärztliche Leistungen vereinbart haben“\*

\* gemäß Schreiben des BMG vom 18. August 2008

### Transplantation

Unter Transplantation versteht man die Übertragung von Zellen, Körpergewebe oder Organen zum Ersatz für geschädigte oder funktionsuntüchtige Gewebe oder Organe. Im folgenden Tätigkeitsbericht geht es um die Transplantation von Organen. Es wird unterschieden zwischen der „Transplantation nach postmortaler Organspende“ und nach „Transplantation nach Lebendspende“.

- **Transplantation nach postmortaler Organspende**  
ist die Transplantation von Organen verstorbener Patienten.
- **Transplantation nach Lebendspende**  
ist die Transplantation von Organen aus dem Körper eines gesunden Spenders.
- **Dominospende**  
ist eine Sonderform der Lebendspende. Der Patient erhält ein Organ und spendet ebenfalls sein eigenes Organ, aus dem noch gesunde Teile einer weiteren Person transplantiert werden. Beispiel: Bei einer speziellen Stoffwechseldysfunktion der Leber (Amyloidose) erhält der Patient eine neue Leber. Seine eigene Leber ist trotz des Stoffwechseldefekts funktionstüchtig und kann auf einen anderen Patienten transplantiert werden.

### Warteliste

Alle Patienten, die sich transplantieren lassen wollen, müssen sich auf der jeweiligen Warteliste des Organs registrieren lassen. Es wird unterschieden zwischen transplantabel gemeldeten und nicht-transplantabel gemeldeten Patienten.

- **Transplantabel gemeldete Patienten (T)**  
stehen aktuell für eine Transplantation zur Verfügung. In Deutschland stehen ca. 8.500 Patienten auf der aktiven Warteliste.
- **Nicht-transplantabel gemeldete Patienten (NT)**  
sind auf der Warteliste registriert, stehen aber aktuell nicht für eine Transplantation zur Verfügung. Hierfür kann es verschiedene Gründe geben, z.B. eine vorübergehende Kontraindikation. Ungefähr ein Drittel aller registrierten Patienten sind aktuell nicht transplantabel.

### Gründe für die Aufnahme auf die Warteliste

Die Entscheidung über die Aufnahme auf die Warteliste eines Patienten trifft das Transplantationszentrum. Der Aufnahmegrund (medizinische Diagnose) wird nach dem ICD verschlüsselt.

- **ICD**  
"International Statistical Classification of Diseases and Related Health Problems" (Internationale statistische Klassifikation der Krankheiten und verwandter Gesundheitsprobleme) Herausgeber dieser Klassifikation ist die Weltgesundheitsorganisation (WHO).

### Abgänge von der Warteliste

Die Abgänge von der Warteliste beziehen sich auf alle Patienten, transplantabel und nicht-transplantabel gemeldete. Beim Abgang von der Warteliste werden drei Kategorien unterschieden.

- **Transplantierte Patienten**  
Der Patient wurde transplantiert und wird daher nicht mehr auf der Warteliste geführt.
- **Verstorbene Patienten**  
Der Patient ist verstorben.
- **Aus anderen Gründen**  
Der Patient kann aus verschiedenen Gründen von der Warteliste abgegangen sein, z. B. hat er sich gegen eine Transplantation entschieden oder ist weggezogen.

### Gründe für die Nichtaufnahme auf die Warteliste

Es gibt Gründe, die grundsätzlich gegen eine Transplantation sprechen.

- **Polymorbidität**  
Unter Polymorbidität versteht man das gleichzeitige Bestehen mehrere Krankheiten bei einer einzelnen Person.
- **Non-Adhärenz**  
Die Adhärenz ist das konsequente Befolgen des vereinbarten Behandlungsplans. Fehlt die Adhärenz, d. h. ärztliche Ratschläge werden nicht befolgt und therapeutisch notwendige Pflichten werden nicht erfüllt, so kann keine Anmeldung zur Transplantation erfolgen.

## Impressum

---

### Datenbereitstellung

Transplantationszentrum Bochum

DSO - Deutsche Stiftung Organtransplantation, Frankfurt

Eurotransplant, Leiden

### Auftraggeber

GKV-Spitzenverband, Berlin

Bundesärztekammer, Berlin

Deutsche Krankenhausgesellschaft, Berlin

### Layout & Gestaltung

DSO, Statistik

Josephine Wadewitz

Manuela Ludwig

Brigitte Ossadnik

### Stand der Daten

August 2024

Weitere Informationen erhalten Sie unter **[www.dso.de](http://www.dso.de)** und auf der Homepage des Transplantationszentrum unter:

<http://www.kk-bochum.de>